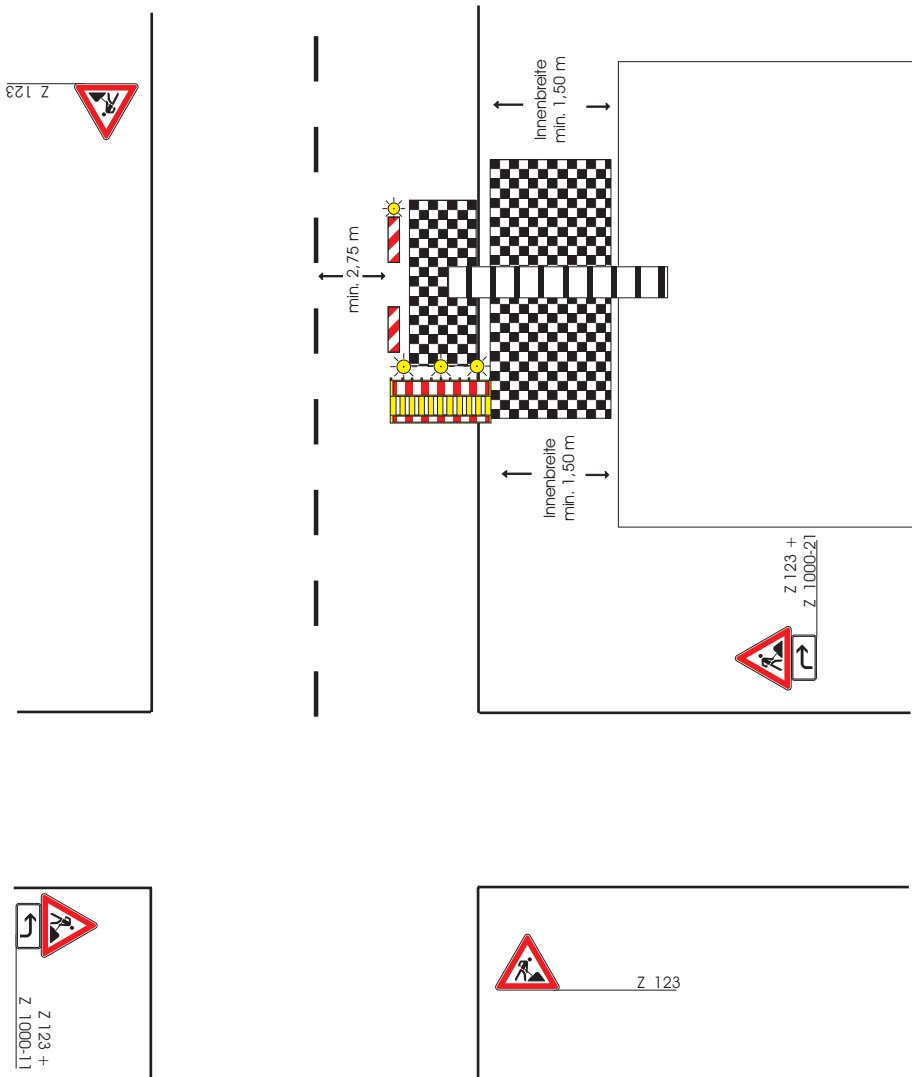


V-Plan 4

Schrägaufzug mit Fußgängertunnel

min. 1,50 m



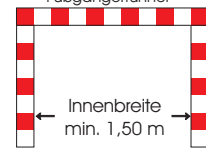
Längsabspernung auf Fahrbahn
durch doppelseitige Leitbaken
Abstand 3 - 5 m
Warnleuchte auf jeder 2. Leitbake

Bei Folien Typ 2 / 3 in der
Regel ohne Warnleuchten

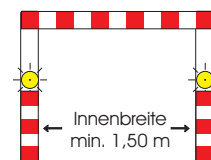
Querabspernung auf Fahrbahn
durch Absperrgeräte mit
3 Warnleuchten

Eingangsbereich Fußgängertunnel
mit Leitmalen ggf. mit Warnleuchten

Frontansicht
Eingangsbereich
Fußgängertunnel



alternativ:



Einzusetzen sind:

- Absperrerelemente mit Tastleisten oder höherwertig
- Absturzsicherungen einschl. Tastleisten oder höherwertig
- Arbeitsstellenzäune

Verkehrsrechtlich geprüft
und genehmigt